

Стратегия ЮНЭЙДС [1](#) на 2016-2021 годы «Ускорение мер для прекращения эпидемии СПИД»

Цель [1](#) Стратегии на 2020 год:

90% людей (детей, подростков и взрослых), живущих с ВИЧ, знают о своем статусе; 90% людей, живущих с ВИЧ, знающих о своем статусе, получают лечение; 90% получающих лечение достигают подавления вирусной нагрузки [2](#).

Цель [2](#) Стратегии на 2020 год:

Ноль новых случаев ВИЧ-инфекции среди детей, матери которых живы и хорошо себя чувствуют...

Республика Таджикистан является приверженной делу борьбы с ВИЧ/СПИД в соответствии с Политической декларацией ООН 2001 года и последующими Политическими декларациями ООН (2006, 2011, 2016).

Республика Таджикистан: динамика статистических данных, в рамках осуществляемого в стране противодействия эпидемии ВИЧ [3](#)

Таблица 1

ЧИСЛО ЛЮДЕЙ, ОБСЛЕДОВАННЫХ (ТЕСТИРОВАНИЕ) НА ВИЧ-ИНФЕКЦИЮ

(ВЗРОСЛЫЕ И ДЕТИ),

В РЕСПУБЛИКЕ ТАДЖИКИСТАН

Регион

Пол

2011

2012

2013

2014

2015

2016

2017

Горно-Бадахшанская автономная область

жен.

10 397

10 850

14 819

16 093

15 788

10 599

8 491

муж.

8 168

9 620

9 442

12 690

12 011

□

7 909

□

6 575

□

Всего

18 565

□

20 470

24 261

28 783

27 799

18 508

15 066

Душанбе

Жен.

53 879

51 579

63 699

73 620

72 729

□

74 539

□

88 300

□

Муж.

34 446

38 910

39 040

36 000

46 102

□

56 435

□

68 364

Всего

88 325

□

90 489

□

102 739

□

109 620

☐ 18 831

☐

☐ 130 974

☐

☐ 156 664

☐

Районы республиканского подчинения

☐ Муж. 126
☐ Жен. 126
☐ 10 768
☐ 7 044
☐ 2 439
☐ Муж. 428
☐ Жен. 414
☐ 2 037
☐ 7 031
☐ 5 281
☐ 7 181
☐ 6 650
☐ 0 034
☐ 101 701
☐ 107 687
☐ 2 325
☐ 9 620

Согдийская область

☐ Жен.
☐ 71 275
☐ 73 014
☐ 84 039
☐ 89 990
☐ 108 096
☐
☐ 22 398
☐
☐ 25 040
☐

☐ Муж.
☐ 6 328
☐ 8 394
☐ 31 082
☐ 33 462
☐ 25 009
☐
☐ 27 684
☐
☐ 40 897
☐

☐ **Всего**
☐ **97 603**

☐ **101 408**

☐ **115 121**

☐ **223 452**

☐ **133 105**

☐ **150 082**

☐ **165 937**

Хатлонская область, Бохтарский регион

☐ Жен.
☐ 60 735

64 328

71 770

80 411

90 317

□

56 338

□

80 633

□

муж.

24 807

25 016

30 758

21 773

21 635

□

23 008

□

31 675

□

Всего

85 542

89 344

102 528

102 184

111 952

□

79 346

□

112 308

□

Хатлонская область, Кулябский регион

жен.

44 599

46 323

50 530

59 701

68 543

□

24 398

□

44 249

□

муж.

17 344

15 763

17 821

16 551

18 421

□

13 459

□

18 873

□

Всего

61 943

62 086

68 351

76 252

86 964

37 857

63 122

Всего в РТ

жен.

303 011

309 417

357 014

514 631

457 211

365 316

□

□ 419 152

□

□ муж.

□ 135 521

□ 144 414

□ 157 687

□ 133 347

□ 140 215

□

□ 143 776

□

193 565

Всего

438 532

□

453 831

□

514 701

□

647 978

597 426

□

509 092

□

612 717

□

Таблица 2

*НОВЫЕ СЛУЧАИ ВИЧ (ВЗРОСЛЫЕ И ДЕТИ), ЗАРЕГИСТРИРОВАННЫЕ В РЕСПУБЛИКЕ
ТАДЖИКИСТАН (ЗАБОЛЕВАЕМОСТЬ)*

Регион

Пол

2011

2012

2013

2014

2015

2016

2017

2018 (1-9)

Горно-Бадахшанская автономная область

□

жен.

15

10

20

15


19

22

16

13

муж.

49 

43

45

41


37

43

31

28

Всего

64 

53

65

56

56

65


47

41

Душанбе



жен.

84 

81

74

90

97

79

71

61

Муж.

250

139

134

132

146

121

141

138

Всего

334

220

208

222

243

200

212

199

Районы республиканского подчинения

□

Жен.

69

79

81

113

90

91

102

81

Муж.

123

132

120

135

136

150

195

128

Всего

192

211

201

248

226

241

297

209

Согдийская область

□

жен.

49

48

65

89

128

93

133

100

муж.

83

93

84

111

167

126

75

50

Всего

132

141

149

200

295

219

308

250

Хатлонская область, Бохтарский регион

жен.

40

42

38

73

71

66

84

66

муж.

78

58

55

88

107

93

106

96

Всего

118

101

93

161

178

159

190

162

Хатлонская область, Кулябский регион

жен.

37

31

64

54

64

66

64

61

муж.

103

65

89

70

91

93

89

86

Всего

140

96

153

124

155

159

153

147

Всего в РТ

□

жен.

294

291

342

434

469

417

470

382

муж.

686

531

527

577

684

626

737

626

Всего

980

822

869

1011

1153

1043

1207

1008

Таблица 3

**ЧИСЛО ЛЮДЕЙ, ЖИВУЩИХ С ВИЧ (ВЗРОСЛЫЕ И ДЕТИ), В РЕСПУБЛИКЕ
ТАДЖИКИСТАН**

(на 31 декабря соответствующего года)

Регион

Пол

2011

2012

2013

2014

2015

2016

2017



2018

(01.10)

Горно-Бадахшанская автономная область

жен.

110

муж.

248

Всего

105

128

160

192

230

283

320

358

Душанбе

жен.

728

муж.

1619

Всего

1074

1240

1407

1584

1798

1976

2165

2347

Районы республиканского подчинения

жен.

667

муж.

1003

Всего

317

472

620

821

1009

1207

1474

1670

Согдийская область

жен.

681

муж.

883

Всего

343

433

542

679

909

1078

1334

1564

Хатлонская область, Бохтарский регион
жен.

483

муж.

597

Всего

219

290

355

483

633

765

929

1080

Хатлонская область, Кулябский регион
жен.

432

муж.

575

Всего

230

290

395

494

618

747

872

1007

Всего в РТ

жен.

659

89 11 16 16 21 27 31 01

муж.

1629

19 21 26 32 36 43 49 25

Всего

2288

2853

3479

4253

5197

6056

7094

8026

Таблица 4

ЧИСЛО ЛЮДЕЙ, ЖИВУЩИХ С ВИЧ (ВЗРОСЛЫЕ И ДЕТИ), ПОЛУЧАЮЩИХ АНТИРЕТРОВИРУСНУЮ ТЕРАПИЮ, В РЕСПУБЛИКЕ ТАДЖИКИСТАН (на 31 декабря соответствующего года)

Регион

2011

2012

2013

2014

2015

2016

2017

■

2018

■ (01.10) ■

■

Горно-Бадахшанская автономная область

||

50

62

75

110

148

192

217

234

Душанбе

|

272

368

563

834

1078

□

1116

1324

1

1460

Районы республиканского подчинения

1

127

171

222

391

595

842

1090

1274

Согдийская область

||

116

150

211

329

564

785

1040

1

1242

Хатлонская область, Бохтарский регион

1

83

108

136

254

374

566

718

1

810

Хатлонская область, Кулябский регион

1

80

102

155

248

376

501

629

637

Всего в РТ

|

728

961

1362

2166

3135

□ □ □ □

4002

5018

5657

[1](#) Объединённая Программа ООН по ВИЧ и СПИД

[2](#) Количественное определение РНК ВИЧ в плазме крови пациента (основной, самый ранний, показатель успеха или неудачи лечения)

[3](#) Медико-статистический показатель, определяющий число заболеваний, впервые зарегистрированных за календарный год среди населения, проживающего на конкретной территории, расчёт производится на 100 000 населения.